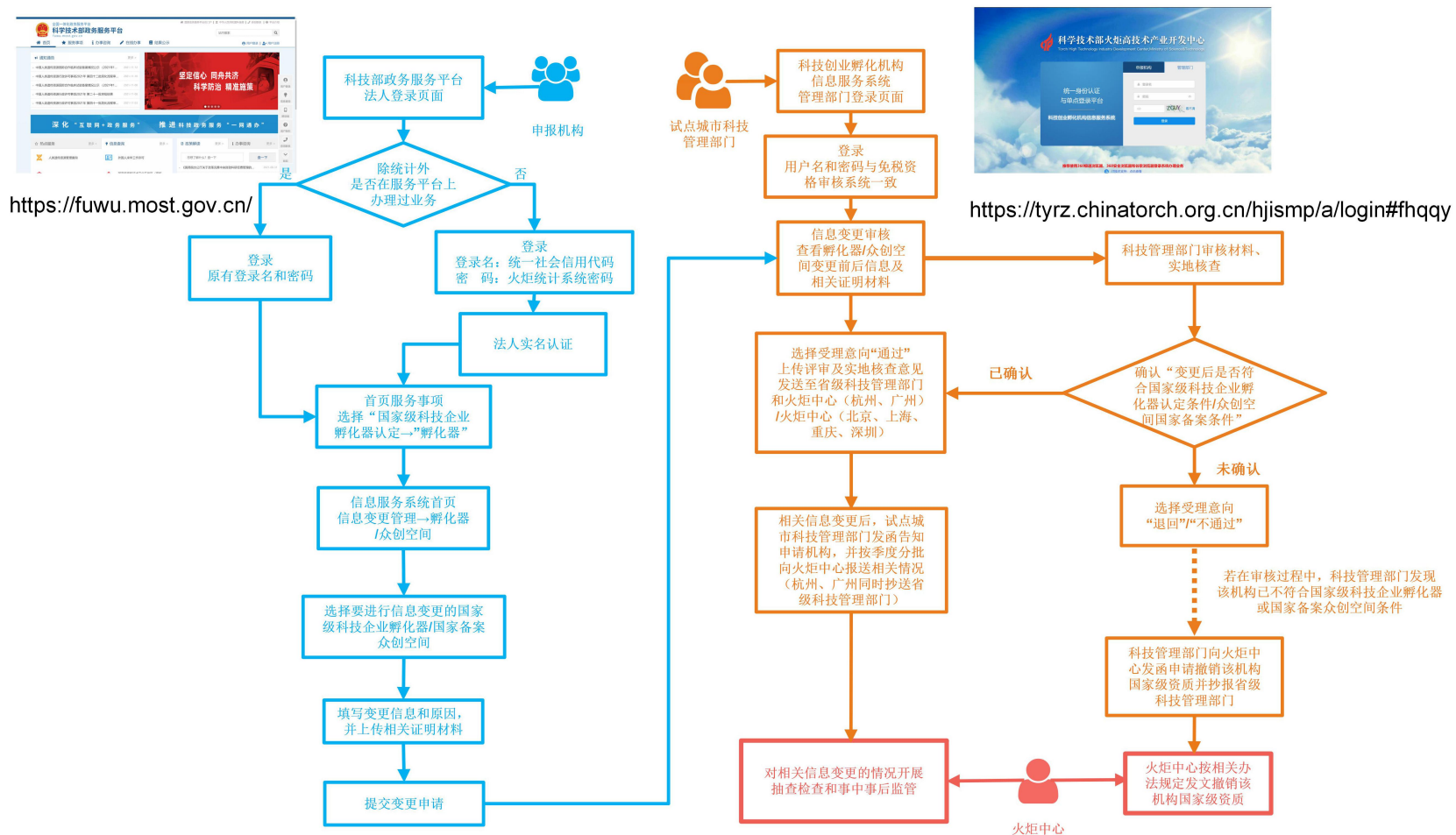


信息变更管理操作手册

科技部火炬中心

2022年2月

试点城市信息变更工作流程



操作说明

为更好地开展国家级科技企业孵化器和国家备案众创空间信息变更管理模式创新试点工作，科技部火炬中心推出“科技创业孵化机构信息服务系统”（以下简称“系统”），在系统中实现国家级科技企业孵化器和国家备案众创空间相关信息变更在线申请、修改和审批功能。

1. 适用范围

北京市、上海市、重庆市、深圳市、杭州市、广州市。

本手册适用于6个试点城市的创业孵化机构（国家级科技企业孵化器、国家备案众创空间）和科技管理部门。创业孵化机构可通过系统申请变更所属区域、场地面积、经营场所和名称等信息，科技管理部门可通过系统对相应信息进行审批。

2. 客户端要求

建议使用 Google Chrome 浏览器或 360 浏览器极速模式。

一、孵化机构

（一）账号密码

科技部火炬中心所有的企业、个人用户以及填报过火炬统计的创业孵化机构的账户信息均已同步至科技部政务服务平台，参与国家备案众创空间申报的机构须通过科技部政务服务平台登录进入系统申报。

1. 在科技部政务服务平台办理过业务的申报机构，使用原有登录名和密码登录。

2. 仅办理过科技部火炬统计业务的申报单位，使用统一社会信用代码和统计系统密码登录，完成法人认证后方可进行信息填报。

如遇特殊情况，可电话咨询技术支持，010-88656315。

（二）用户登录

1. 申报机构访问科技部政务服务平台，点击右上角“用户登录”，进入登录页面。

全国一体化政务服务平台
科学技术部政务服务平台
fuwu.most.gov.cn

国家政务服务平台总门户 | 中华人民共和国科技部 | 咨询联系 | 平台介绍

站内搜索

首页 服务事项 办事咨询 在线办事 结果公示 用户登录 用户注册

通知公告 更多 >

- 中国人类遗传资源行政许可事项2021年 第三十九批简化流程审... 2021-10-25
- 中国人类遗传资源行政许可事项2021年 第二十批审批结果 2021-10-25
- 中国人类遗传资源国际合作临床试验备案情况公示（2021年1... 2021-10-25
- 中国人类遗传资源行政许可事项2021年 第三十八批简化流程审... 2021-10-13
- 中国人类遗传资源国际合作临床试验备案情况公示（2021年9... 2021-10-12

坚定信心 同舟共济
科学防治 精准施策

深化“互联网+政务服务” 推进科技政务服务“一网通办”

用户登录 信息查询 移动端 用户指引 咨询联系 收起

2. 在登录页面选择“法人登录”，输入登录名、密码、验证码，登录科学技术部政务服务平台。



首次登陆科技部政务服务平台办理业务的机构，需先进行法人实名认证。

(三) 用户认证

1. 登陆法人账号，第一步，点击“在线办事”。



2. 点击“我的信息”。



3. 点击“修改法人信息”。



4. 填写法人单位基本信息，法人授权信息，法定代表人信息，填写完成后保存。



5. 系统完成实名认证，我的信息右上角实名认证状态显示“国家平台实名认证通过”。



实名认证失败：首先核对填写的信息是否正确，如果所填信息都正确但是实名认证仍是失败，请上传有关证件照片，进行人工认证。



（四）进入信息服务系统

孵化机构登录后，点击首页“服务事项”，进入服务事项列表。



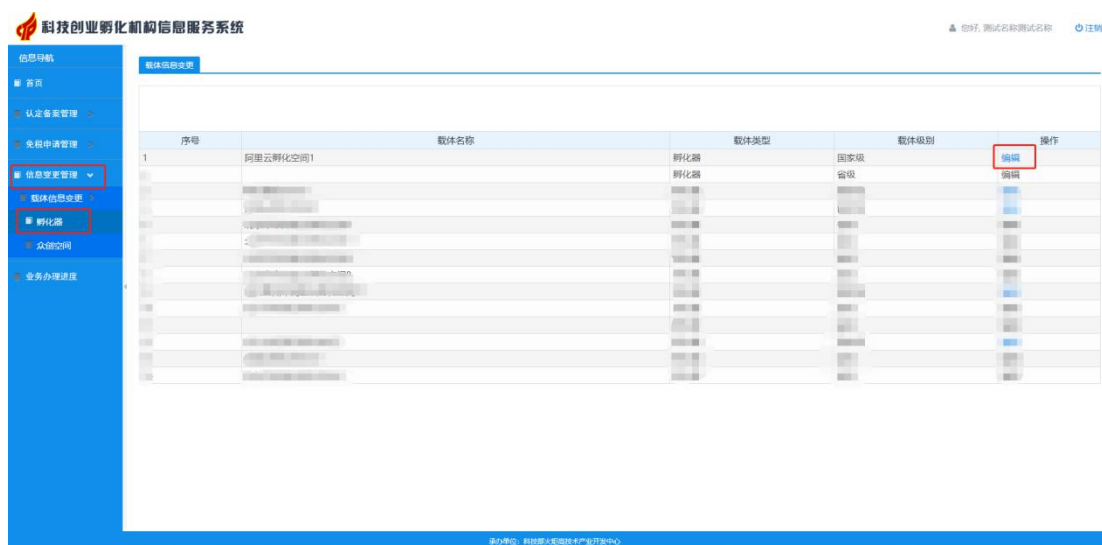
在服务事项列表页面，选择“国家级科技企业孵化器认定”，点击“孵化器”，进入科技企业孵化机构信息服务系统。



(五) 申请信息变更

1. 孵化器

孵化机构进入信息服务系统，点击左侧“信息变更管理”模块，点击“孵化器”，选择要进行信息变更的国家级科技企业孵化器，点击操作栏“编辑”，进入信息变更页面。



孵化器信息变更页面，显示运营机构的名称、统一社会信用代码与法定代表人等基本信息。孵化机构勾选所要变更的事项，并填写变更原因。



1.1 运营主体名称变更

勾选“运营主体名称”变更，填写变更后的运营主体名称，并上传相关证明材料（PDF 扫描件），确认无误后保存提交。

科技企业孵化器机构信息服务系统

您好, 测试名称测试名称

孵化器信息修改

孵化器信息

统一社会信用代码: 91330106673959654P 运营主体名称: 测试名称测试名称

法定代表人: 法定代表人法定代表人

变更事项: 运营主体名称 孵化器名称 所属区域 孵化器场地

变更原因:

运营主体名称: 变更前 测试名称测试名称 变更 证明材料 未选择任何文件

孵化器名称: 变更前 阿里云孵化空间1 变更

所属区域: 变更前 北京市/东城区 变更

孵化器场地: 变更前 (首次变更须填写认定时场地及面积)

1.2 孵化器/众创空间名称变更

勾选“孵化器名称”变更，填写变更后的载体名称，并上传相关证明材料（PDF 扫描件），确认无误后保存提交。

科技企业孵化器机构信息服务系统

您好, 测试名称测试名称

孵化器信息修改

孵化器信息

统一社会信用代码: 91330106673959654P 运营主体名称: 测试名称测试名称

法定代表人: 法定代表人法定代表人

变更事项: 运营主体名称 孵化器名称 所属区域 孵化器场地

变更原因:

运营主体名称: 变更前 测试名称测试名称 变更

孵化器名称: 变更前 阿里云孵化空间1 变更

所属区域: 变更前 北京市/东城区 变更

孵化器场地: 变更前 (首次变更须填写认定时场地及面积)

1.3 场地及面积变更

孵化机构须先在第一个列表中填写变更前的孵化器或众创空间场地及面积（若为首次变更须填写认定时场地及面积，若多次变更则系统自动显示上一次变更后的场地及面积），再在第二个列表中填写变更后的场地及面积、在孵企业情况汇总表，并上传相关证明材料（PDF 扫描件），确认无误后保存提交。

1.4 所属区域变更

同时勾选“所属区域”和“孵化器场地”变更，选择变更后所属区域，并填写变更后的场地地址及面积、在孵企业情况表（同场地及面积变更），并上传相关证明材料（PDF

扫描件)，确认无误后保存提交。

场地地址	可自主支配 场地面积 (㎡)	其中 (㎡)				产权情况 (是/否)		
		在孵企业 使用面积	公共服务 场地面积	自用面积	其他面积	自有产权	委托管理	租赁
场地地址001	100.0	2.0	2.0	2.0	2.0	否	是	是
场地地址002	80.0	1.0	2.0	3.0	4.0	是	是	是

2. 众创空间

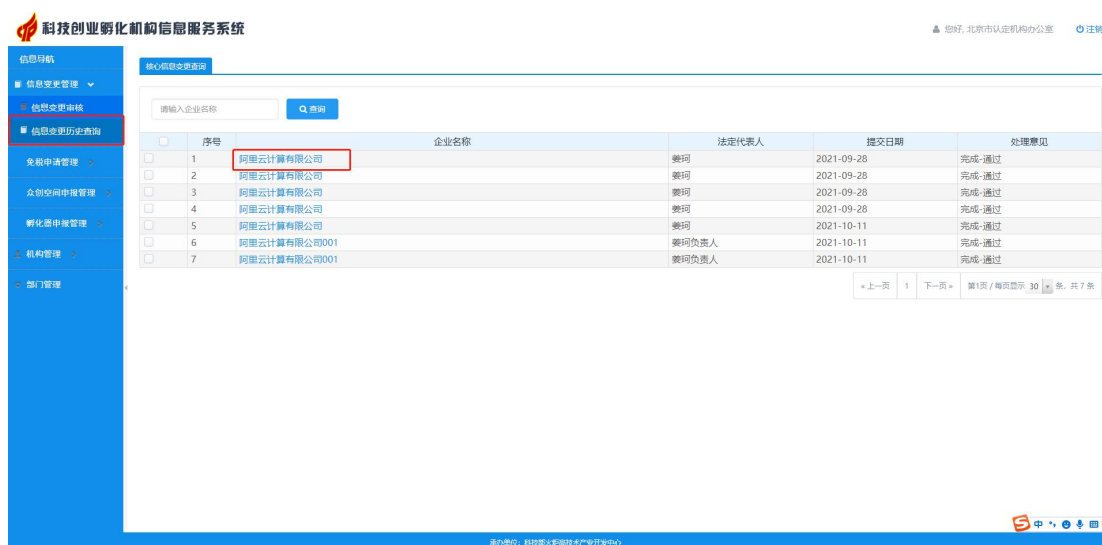
孵化机构进入系统，点击左侧“信息变更管理”模块，点击“众创空间”，选择要进行信息变更的国家备案众创空间，点击操作栏“编辑”，进入信息变更页面。

众创空间相关信息变更操作方法与孵化器一致。

二、试点城市科技管理部门

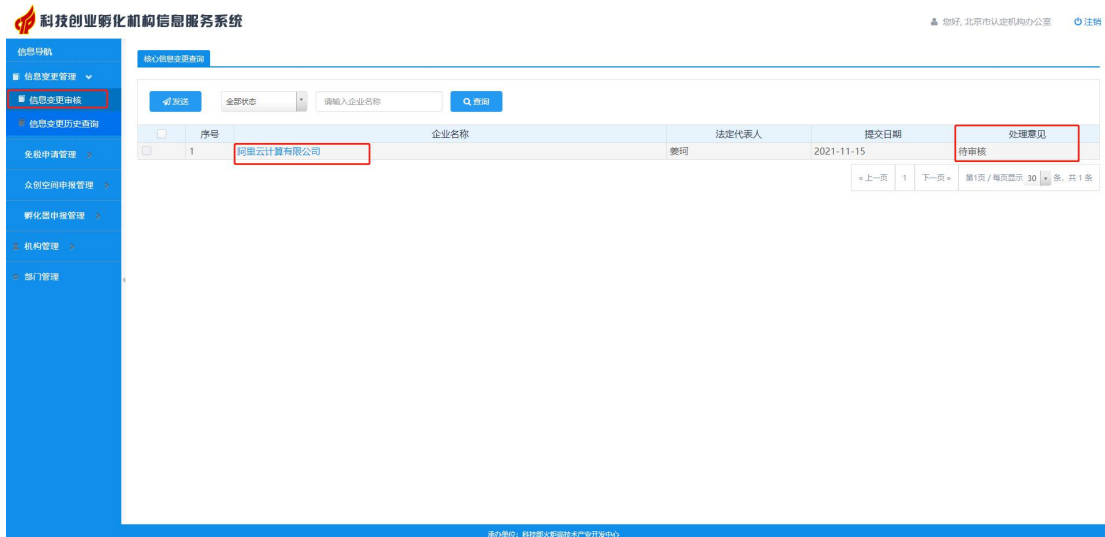
1. 信息变更历史查询

管理部门可在“信息变更管理-信息变更历史查询”模块中，点击运营主体名称，查看孵化机构信息变更历史情况以及当时的审核意见。

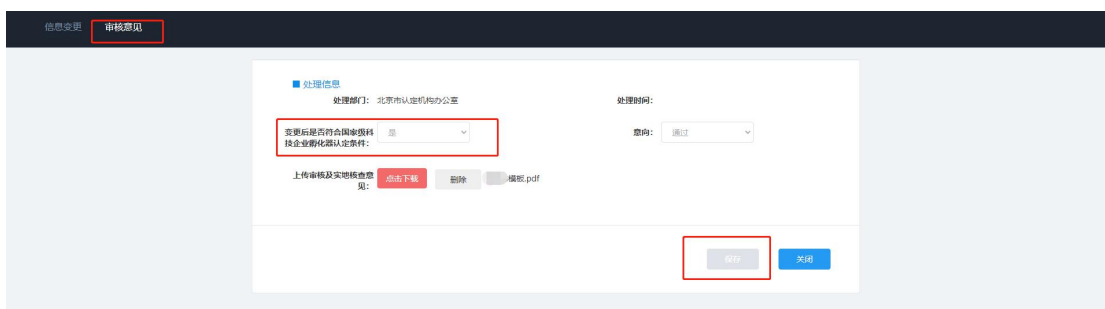


2. 信息变更审核

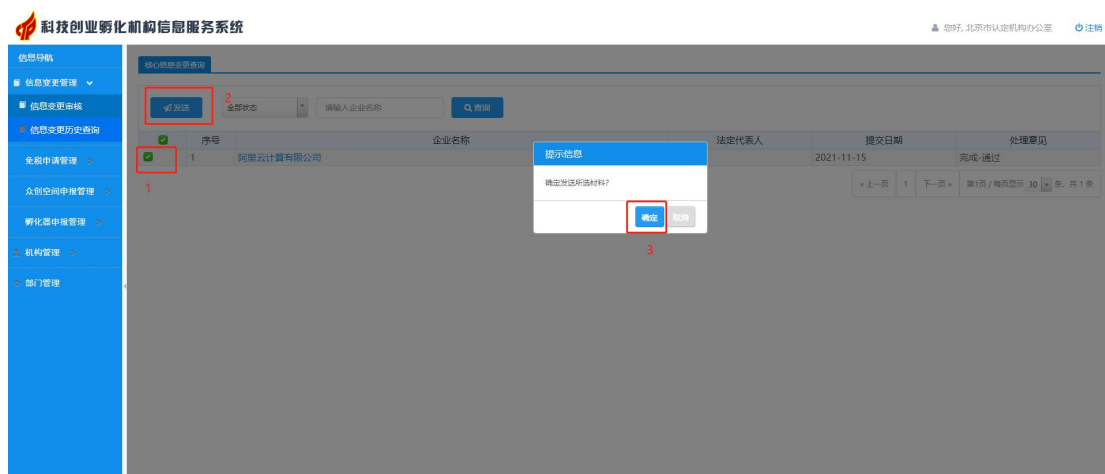
当孵化机构提交信息变更申请后，试点城市科技管理部门可在“信息变更管理-信息变更审核”模块中，点击运营主体名称，进入信息变更审核界面。在上栏选择“信息变更”查看，管理部门可查看该运营主体和对应载体变更前后的信息，并下载孵化机构上传的相关证明材料进行审核。



在上栏选择“审核意见”，管理部门须先确认“变更后是否符合国家级科技企业孵化器认定条件/变更后是否符合众创空间国家备案条件”，点击“是”或“否”后，再选择受理意向“通过、退回、不通过”，并上传审核及实地核查意见，确认无误后点击保存。



审核意见保存后，首先勾选已审核的运营主体，然后点击“发送”。杭州市、广州市科技管理部门审核为“通过”的意见将发送至省级科技管理部门和火炬中心，省级科技管理部门和火炬中心可查看审核意见。北京市、上海市、重庆市、深圳市科技管理部门审核通过并发送后，火炬中心可查看审核意见。



三、省级科技管理部门（浙江省、广东省）

浙江省科技厅、广东省科技厅可通过“信息变更管理-信息变更历史查询”模块，查看杭州市、广州市国家级科技企业孵化器和国家备案众创空间的相关信息变更情况及审核意见。